

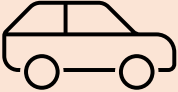
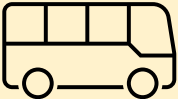

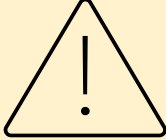


# Dismissal – end of school *Salida – al final de clases*

<p>At dismissal, students come from various areas around campus.</p>		<p><i>A la hora de la salida, los estudiantes salen de varias áreas alrededor la escuela.</i></p>
<p>To <b>walk home</b> ~ students may walk out from any exit.</p>		<p><i>Para caminar a casa ~ ellos pueden salir de cualquier salida.</i></p>
<p>For <b>parent pick-up</b> ~ students walk to north lawn area (school front) on <b>Adams St.</b></p>		<p><i>Si los recojen <b>en carro</b> ~ los estudiantes caminan hacia el área del jardín norte al frente de la escuela en la calle <b>Adams</b></i></p>
<p>For <b>bus pick-up</b> ~ on <b>Oak Ave.</b> Students walk to northeast area between SHOP and 4<sup>th</sup> grade.</p>		<p><i>Para bordar <b>el autobús</b> ~ en <b>Oak Ave.</b> <i>Los estudiantes caminan hacia el área noreste entre SHOP y 4to grado.</i></i></p>
<p>If going to <b>Boys &amp; Girls Club</b> ~ on <b>Tainter St.</b> Students walk to check-in at the Club right after dismissal.</p>		<p><i>Si van al <b>Boys &amp; Girls Club</b> ~ en Tainter St. <i>Los estudiantes caminan para registrarse en el Club inmediatamente a la salida.</i></i></p>
<p>Yellow &amp; White curbs are only 5-minute loading zones. Do NOT stop on Bus Loading yellow curbs – ever.</p>		<p><i>Los bordillos amarillos y blancos son zonas de carga de solo 5 minutos. <b>NO</b> se detenga en los bordillos amarillos de carga del autobús, nunca.</i></p>